




BOLETIM TÉCNICO

PRODUTO	Massa Corrida PVA Interior		
Descrição e Indicação	A Massa Corrida PVA Interior possui elevada consistência e cremosa, tem alto poder de enchimento, secagem rápida e de fácil aplicação. Indicada para uniformizar e nivelar superfícies internas de alvenaria (reboco), concreto e gesso, podendo corrigir pequenas imperfeições, proporcionando um acabamento liso e um melhor rendimento da tinta de acabamento. Produto em conformidade com a Norma ABNT NBR 11702:2019- Classificação 4.7.2.		
Cores	Branca		
Principais Benefícios	Ótimo acabamento Boa resistência Fácil aplicação Bom rendimento		








INFORMAÇÕES TÉCNICAS

COMPOSIÇÃO	Emulsão acrílica estirenada, cargas minerais, aditivos, surfactantes, espessantes, biocidas e água.		
TOXIDADE	Consultar FISPQ - Ficha de Segurança de Produtos Químicos. Contatar fábrica		
EMBALAGEM			1,6kg/ 6kg/ 15kg/ 25kg
DENSIDADE - (peso específico, quanto maior o valor mais pesado/denso será o produto)			1 kg
PRAZO DE VALIDADE - (embalagem fechada e sem uso)			24 meses

PREPARAÇÃO DA SUPERFÍCIE

Toda e qualquer superfície tem que estar bem preparada para receber a pintura. (Norma ABNT NBR 13.245). Qualquer que seja a superfície a ser pintada sempre deverá estar limpa, seca, lixada, isenta de partículas soltas e completamente livre de gordura, graxa, ferrugem, mofo, restos de pintura velha, pó, brilho, etc.

DADOS APLICAÇÃO

DILUIÇÃO	AMBIENTE	ACABAMENTO	SECAGEM	Nº DE DEMÃOS	RENDIMENTO ACABADO POR EMBALAGEM
 Pronto para uso Se necessário diluir até 10 %	 Interno	 Fosco/Liso	 Entre demãos: 2 horas Para lixamento: 3 horas Final: 48 horas *dependendo as condições climáticas	 Dependendo as condições da superfície Normalmente acima de 2 demãos	 Balde (25kg): mínimo 22 m ² Saco(15kg): mínimo 12 m ² Galão (6kg): mínimo m ² Litro (1,6kg): mínimo 1,28 m ²
FERRAMENTAS	Desempenadeira e/ou espátula de aço 				

CONDIÇÕES DE ASSEGURIDADE

Para assegurar a qualidade dos produtos consideramos fundamental a utilização do nosso sistema de pintura completo (fundos, primers, massas, diluentes e acabamentos) de acordo com as instruções contidas na embalagem, Boletim Técnico ou orientação do corpo técnico da empresa.

OBSERVAÇÕES

O rendimento e o desempenho do produto dependem das condições ideais de preparação da superfície onde será aplicado e de fatores externos alheios ao controle do fabricante, como variação na diluição, uniformidade e absorção da superfície, cor utilizada, umidade relativa do ar, temperatura e condições climáticas locais, conhecimentos técnicos e práticos do aplicador e outros. Em função destes fatores, o rendimento pode apresentar outras variações.

SUPORTE TÉCNICO

O departamento técnico/comercial da Tinsul Tintas possui experiência, práticas de fabricação e utilização dos produtos e processos. Para melhor atender seus clientes nos solicite assistência técnica através de nossa equipe de vendas. Havendo necessidade de esclarecimentos nos ligue 55 49 3555-1758. Em caso de emergências médicas (24 horas): Centro de Assistência Toxicológica (CEATOX): 0800-643-5252.

Demais informações de segurança, propriedades físicas e químicas do produto, medidas de primeiros socorros, vazamentos, EPIs e transporte, consulte a FISPQ.

DICAS ÚTEIS

RECOMENDAÇÕES – Evite pintar em dias chuvosos em ventos fortes, temperatura abaixo de 10°C ou umidade superior a 90%. Até 30 dias após a pintura, pingos de chuva ou respingos de água podem provocar manchas. Se isto ocorrer lave toda a superfície com água limpa imediatamente. Esta lavagem não altera as características da tinta como cor e durabilidade. Condições climáticas menos favoráveis (temperaturas baixas e umidade relativa no ar elevada), podem causar retardamento na secagem e cura deste produto. Você obterá os melhores resultados com este produto, ao utiliza-lo conjuntamente com outros produtos de nossa fabricação. Caso tenha dúvidas, por favor, contate nosso Serviço de Atendimento ao Consumidor, tendo sempre em mãos o número do lote do produto. Após aberta a embalagem, o produto poderá sofrer alterações de performance nas sobras não utilizadas e guardadas.

LIMPEZA – Remoção de sujeiras: no local afetado, utilizar pano ou esponja macia com detergente neutro. Em seguida, limpar com pano umedecido com movimentos suaves, apenas no local afetado, para preservar o acabamento original. Cores intensas, podem esbranquiçar com o atrito.

LAVAR PAREDES - Não submeter a superfície pintada a esforço mecânico e/ou atrito após no mínimo 21 (vinte e um) dias consecutivos da aplicação.

INDÚSTRIA DE TINTAS OURO LTDA - Tinsul Tintas. Rodovia SC 467, nº 200, Nossa Senhora da Saúde. Cep: 89.663-000 Ouro – SC
Telefone: 55 49 3555 1758 E-mail: contato@tinsul.net / Site: www.tinsul.net

Revisão: 04 / Abril - 2021